
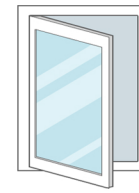



! Let op voor obstakels

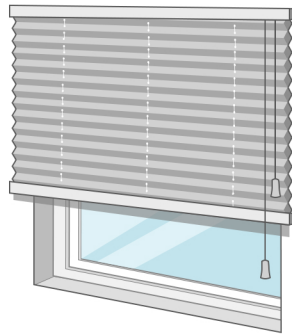
- Verwarmingsbuizen
- Uitstekend deur en/of raambeslag
- Naar binnendraaiende deuren en/of ramen



1 Wat is de plaatsing van de raamdecoratie?


Op de dag (over het kozijn)

De raamdecoratie komt op de muur of over het kozijn te hangen.

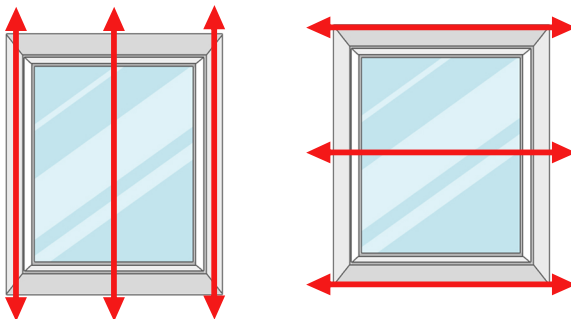


In de dag (in het kozijn)

De raamdecoratie komt tussen het kozijn of 2 muren te hangen.



2 Meten: Op de dag

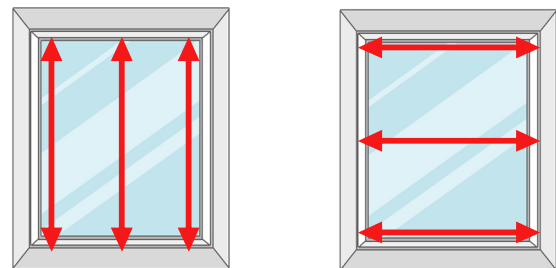


Hoogte: Meet de hoogte van het kozijn op **3x** plaatsen. Tel er minimaal **5cm** bij op.

Breedte: Meet de breedte van het kozijn op **3x** plaatsen.

Tel de gewenste overlap bij de breedte op (ons advies: minimaal 2cm).

2 Meten: In de dag



Hoogte: Meet de hoogte van het kozijn op **3x** plaatsen. Gebruik de grootste maat als bestelmaat.

Breedte: Meet de breedte van het kozijn op **3x** plaatsen. Gebruik de kleinste maat als bestelmaat **minus 5mm** als veiligheidsmarge.

Toch nog hulp nodig?

Bel gerust **020-2613415** of stuur ons een email met fotos van de situatie (en uw vragen). Wij reageren dan met instructies/antwoorden. Email ons op hulp@paxraamdecoratie.nl